




INOXA

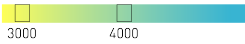

OSRAM VIDA ÚTIL 30.000 Hrs. APLIQUE PLAFÓN OPCIÓN DIMERIZABLE DALI EXTERIOR ADMITE EMERGENCIA CRI  85

DESCRIPCIÓN

TIPO DE LUMINARIA: Plafón exterior**SISTEMA ÓPTICO:** Difusor de policarbonato opal**DISTRIBUCIÓN DE LUZ:** Directa - Simétrica**MATERIALES:** Cuerpo de aluminio inyectado**TRATAMIENTO DE SUPERFICIE:** Pintura en polvo poliéster**FUENTE DE LED:** Interna Incorporada

INFORMACIÓN TÉCNICA

CÓDIGO	POTENCIA	FLUJO
T400LE	20 w	1440 lm



COLORES

T

DIMENSIONES

